

Съвети за определяне размер на пръстен:

- Измерете обиколката на пръста си в края на деня, в топло помещение.
- Ако кокалчето е значително по-широко от пръста Ви, моля използвайте показаният по-долу метод Б: измерите обиколката на пръста в частта му откъм дланта, където носите пръстена, след това обиколката на кокалчето, и осреднете резултата.

Съвети за закупуване на пръстен за други хора:

- Попитайте приятелите на получателя на пръстена за нейния/неговия размер.
- Заемете пръстен на получателя и използвайте показания по-долу метод А (уверете се, че ползвате пръстен, който пасва на пръста, на който ще носят новия пръстен – безименен, среден и т.н.).

Други съвети и информация:

- Когато определяте размер на пръстен, който е по-широк като модел, за предпочитане е да изберете един размер по-голям, за по-голям комфорт.
- Нашите мерилки за пръстени отговарят на словенските стандарти.
- Средният размер на пръстен за жена е 52. Средният размер на пръстен за мъж е 62.
- Размерът на пръстен, който носите на ръката, с която пишете, е около половин размер по-голям от пръстен, който носите на другата си ръка.

Първо, принтирайте този документ. Проверете размера на изображението преди печат – страницата трябва да бъде принтирана в реален размер (1:1), а не да се променя с цел да пасва на принтера

МЕТОД А



















Измерете пръстен, който става на Вас, или на човекът, за когото е предназначен. Уверете се, че кръгът на страницата пасва точно на вътрешната обиколка на пръстена. Ако резултатът е между два размера, изберете по-големият.



МЕТОД Б

Измерете пръста си и сравнете с таблицата по-долу:

1. Вземете конец, който е неразтеглив, с около 15 см дължина.
2. Увийте конца около пръста си, в частта му към дланта (където се носи пръстена), но не много стегнато.
3. Използвайте химикал за да маркирате къде на пръста Ви конца среща другата си страна.
4. Сравнете дължината на конца с линиите в таблицата по-долу за да установите размера на пръстена Ви. Ако резултатът е между два размера, изберете по-големият.

Размер 50	
Размер 51	
Размер 52	
Размер 53	
Размер 54	
Размер 55	
Размер 56	
Размер 57	
Размер 58	
Размер 59	
Размер 60	
Размер 61	
Размер 62	
Размер 63	
Размер 64	
Размер 65	
Размер 66	
Размер 67	
Размер 68	